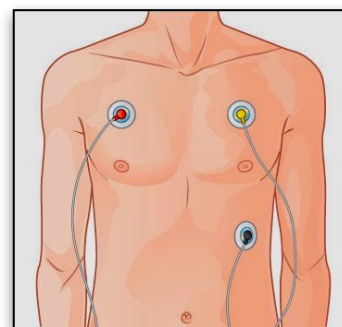
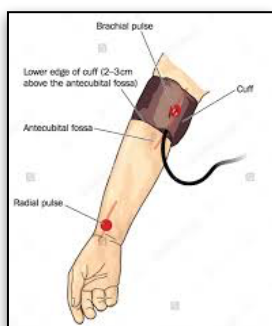


# Tips for Mini Student BEST kurs

1. Hils på pasienten som ellers, men vurder med en gang responsen du får etter ABCDE-tankegang. Dette er akutt syke pasienter, øv deg på å tenke "primary survey" (ABCDE) før du går over til "secondary survey" (ordinær anamnese/undersøkelse).
2. La en i gruppen med én gang begynne med venekanylering
3. La en i gruppen med én gang sette på standard overvåkningsutstyr. Monitorering gir undersøkende lege viktig info, og alarmer varslere dere hvis pasientens blir dårligere



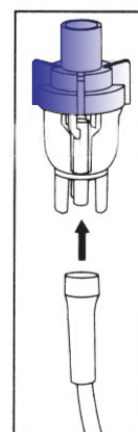
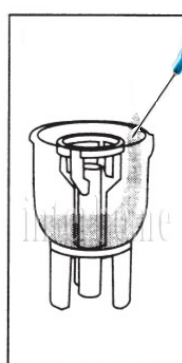
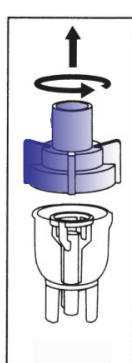
RØD på høyre skulder  
Sola (GUL) skinner ned på gresset (GRØNN)

4. Deleger oppgaver: Arteriell blodgass? Bestille blodprøver?
5. Medikamenter: **Regne ut volum som skal gis utfra medikament-konsentrasjon** (Morfine 10 mg/mL x 0,25 mL = 2,5 mg morfine)

Dobbelkontrollér utregninger og opptrekk med en annen person

Bruk liten sprøyte (1 mL event. 2 mL) til små volum, for bedre nøyaktighet

## 6. Inhalasjonsmedikamenter



Riktig dose trekkes opp

med sprøyte og plasseres i medikamentkammeret til "forstøver"-masken. Fyll opp med NaCl 0,9 mg/mL dersom nødvendig for å oppnå et totalvolum på 3-4 mL i kammeret. Oksygen 10 L/min som drivgass, til kammeret er tomt.

7. Hvem trenger dere å diskutere med? Bakvakt, kirurg, røngtenlege? Planer videre?
8. Hvis prehospitalt: Transport til hvor? Bil eller helikopter? Haster det? Ring AMK 113 eller mottaket på sykehuset du hører inn under og konsulter